



ТЕРРИТОРИАЛЬНЫЙ ОРГАН
ФЕДЕРАЛЬНОЙ СЛУЖБЫ
ГОСУДАРСТВЕННОЙ СТАТИСТИКИ
ПО ЗАБАЙКАЛЬСКОМУ КРАЮ

Об изменении цен в производственном секторе Забайкальского края



в январе 2023 года



ТЕРРИТОРИАЛЬНЫЙ ОРГАН
ФЕДЕРАЛЬНОЙ СЛУЖБЫ
ГОСУДАРСТВЕННОЙ
СТАТИСТИКИ
ПО ЗАБАЙКАЛЬСКОМУ КРАЮ

Об изменении цен в производственном секторе

Забайкальского края

в январе 2023 года

01 ИНДЕКСЫ ЦЕН ПРОИЗВОДИТЕЛЕЙ
ПРОМЫШЛЕННЫХ ТОВАРОВ

02 ИНДЕКСЫ ЦЕН ПРОИЗВОДИТЕЛЕЙ
СЕЛЬСКОХОЗЯЙСТВЕННОЙ
ПРОДУКЦИИ

03 ИНДЕКСЫ ЦЕН НА ПРОДУКЦИЮ
ИНВЕСТИЦИОННОГО НАЗНАЧЕНИЯ

04 ИНДЕКСЫ ЦЕН НА ГРУЗОВЫЕ
ПЕРЕВОЗКИ



ИНДЕКСЫ ЦЕН ПРОИЗВОДИТЕЛЕЙ ПРОМЫШЛЕННЫХ ТОВАРОВ*

Январь 2023 года к
предыдущему месяцу



105,5 %

Индекс цен производителей
промышленных товаров



в том числе:


114,3 %

Добыча полезных
ископаемых



104,6 %

Обрабатывающие производства



101,1 %

Обеспечение электрической энергией, газом
и паром; кондиционирование воздуха



100,0 %

Водоснабжение; водоотведение, организация
сбора и утилизации отходов, деятельность
по ликвидации загрязнений



■ Январь 2023 г. к декабрю 2022 г. ■ Январь 2022 г. к декабрю 2021 г.

* На товары, предназначенные для реализации на внутреннем рынке.



ИНДЕКСЫ ЦЕН ПРОИЗВОДИТЕЛЕЙ ПО ДОБЫЧЕ ПОЛЕЗНЫХ ИСКОПАЕМЫХ

Январь 2023 года к
предыдущему месяцу



114,3 %

Добыча полезных ископаемых

в том числе:



110,8 %

Добыча угля



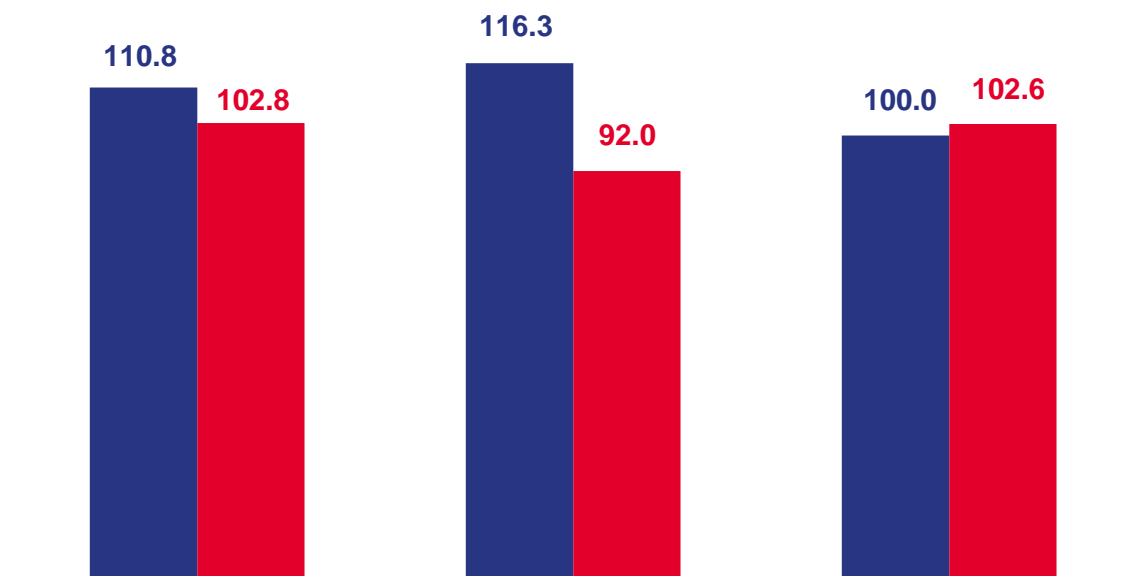
116,3 %

Добыча металлических руд



100,0 %

Добыча прочих полезных
ископаемых



Добыча угля

Добыча металлических руд

Добыча прочих полезных
ископаемых

■ Январь 2023 г. к декабрю 2022 г. ■ Январь 2022 г. к декабрю 2021 г.





ИНДЕКСЫ ЦЕН ПРОИЗВОДИТЕЛЕЙ ПО ОБРАБАТЫВАЮЩИМ ПРОИЗВОДСТВАМ

Январь 2023 года к
предыдущему месяцу



104,6 %

Обрабатывающие производства



в том числе:

99,2 %

Производство пищевых продуктов



92,9 %

Производство напитков



100,01 %

Производство текстильных изделий



100,0 %

Производство одежды



100,0 %

Обработка древесины и производство изделий из дерева и пробки, кроме мебели, производство изделий из соломки и материалов для плетения



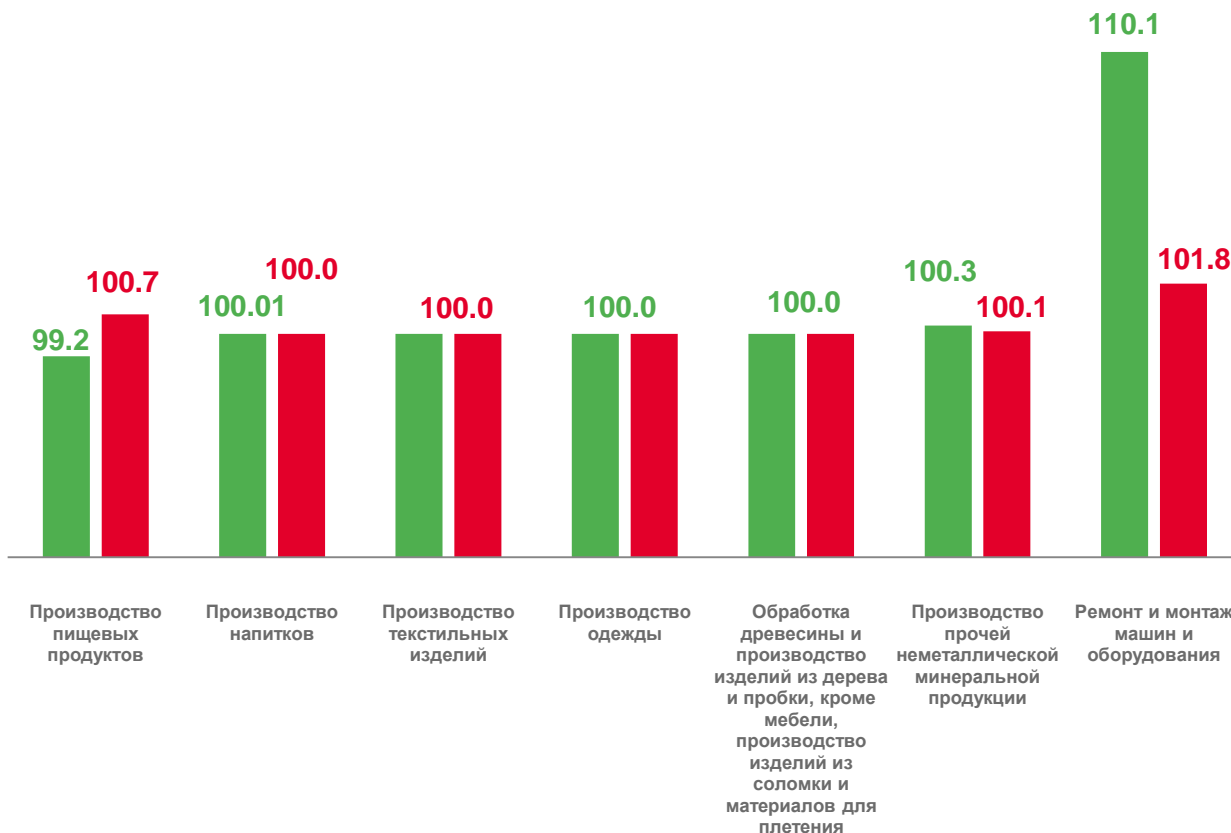
100,3 %

Производство прочей неметаллической минеральной продукции



110,1 %

Ремонт и монтаж машин и оборудования




■ Январь 2023 г. к декабрю 2022 г. ■ Январь 2022 г. к декабрю 2021 г.





ИНДЕКСЫ ЦЕН ПРОИЗВОДИТЕЛЕЙ ПО ОБЕСПЕЧЕНИЮ ЭЛЕКТРИЧЕСКОЙ ЭНЕРГИЕЙ, ГАЗОМ И ПАРОМ; КОНДИЦИОНИРОВАНИЕМ ВОЗДУХА

Январь 2023 года к предыдущему месяцу



101,1 %

Обеспечение электрической энергией, газом и паром; кондиционирование воздуха*

в том числе:



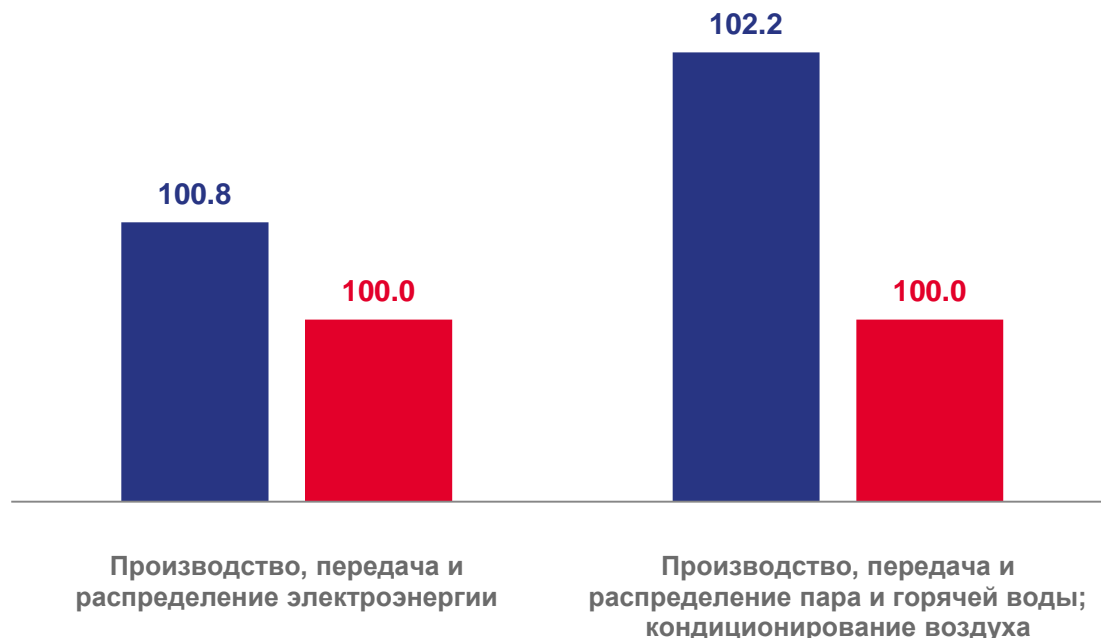
100,8 %

Производство, передача и распределение электроэнергии



102,2 %

Производство, передача и распределение пара и горячей воды; кондиционирование воздуха



■ Январь 2023 г. к декабрю 2022 г. ■ Январь 2022 г. к декабрю 2021 г.



ИНДЕКСЫ ЦЕН ПРОИЗВОДИТЕЛЕЙ ПО ВОДОСНАБЖЕНИЮ; ВОДООТВЕДЕНИЮ, ОРГАНИЗАЦИИ СБОРА И УТИЛИЗАЦИИ ОТХОДОВ, ДЕЯТЕЛЬНОСТИ ПО ЛИКВИДАЦИИ ЗАГРЯЗНЕНИЙ

Январь 2023 года к
предыдущему месяцу



100,0 %

Водоснабжение; водоотведение, организация
сбора и утилизации отходов, деятельность
по ликвидации загрязнений

том числе:



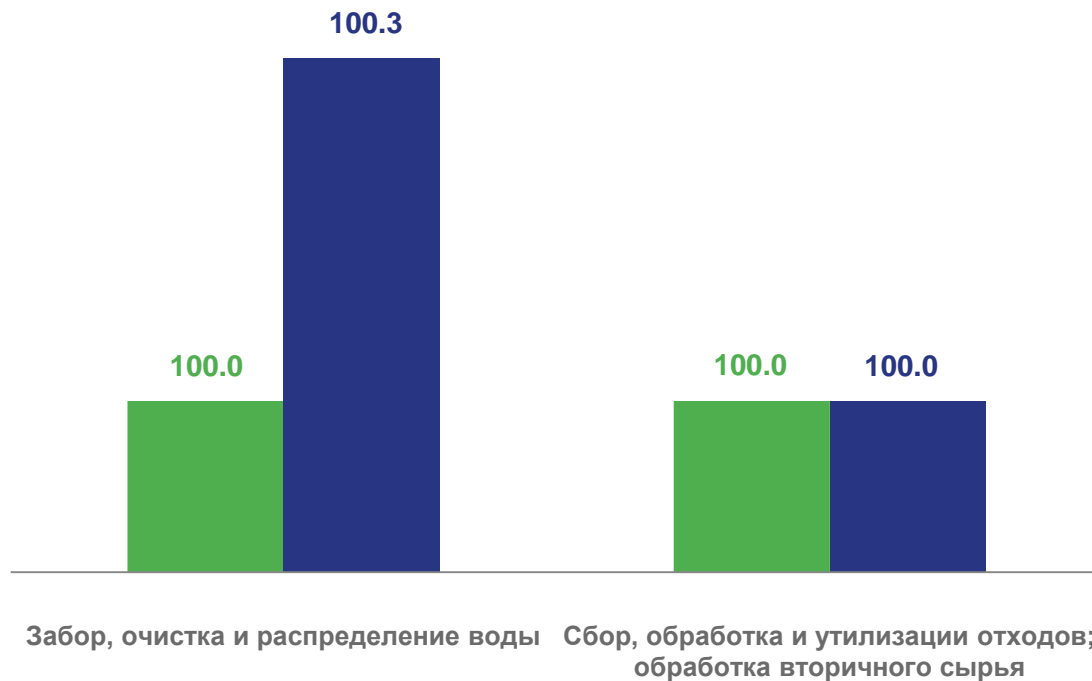
100,0 %

Забор, очистка и распределение воды



100,0 %

Сбор, обработка и утилизация отходов;
обработка вторичного сырья



■ Январь 2023 г. к декабрю 2022 г. ■ Январь 2022 г. к декабрю 2021 г.





ИНДЕКСЫ ЦЕН ПРОИЗВОДИТЕЛЕЙ СЕЛЬСКОХОЗЯЙСТВЕННОЙ ПРОДУКЦИИ

Январь 2023 года к предыдущему месяцу



99,2 %


Индексы цен производителей сельскохозяйственной продукции

в том числе:



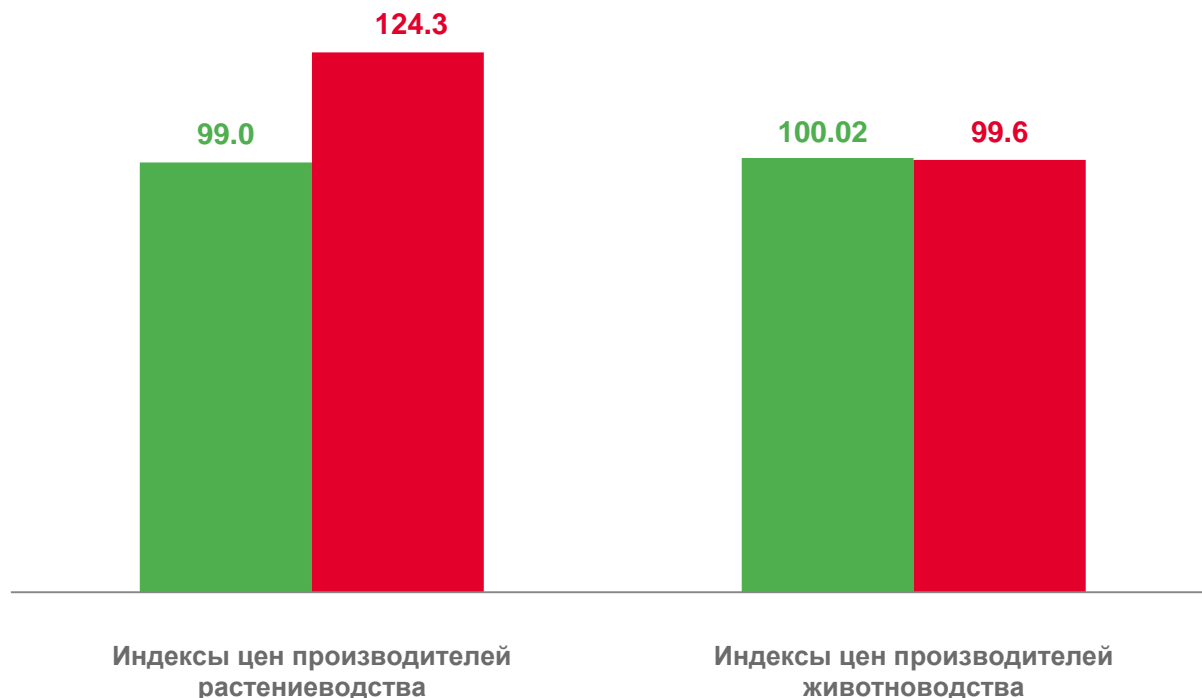
99,0 %

индексы цен производителей растениеводства



100,02 %

Индексы цен производителей животноводства



■ Январь 2023 г. к декабрю 2022 г. ■ Январь 2022 г. к декабрь 2021 г.



ИНДЕКСЫ ЦЕН ПРОИЗВОДИТЕЛЕЙ РАСТЕНЕВОДСТВА

Январь 2023 года к предыдущему месяцу



99,0 %

Индексы цен производителей растениеводства

в том числе:



98,9 %

Зерновые и зернобобовые культуры



100,0 %

Семена и плоды масличных культур



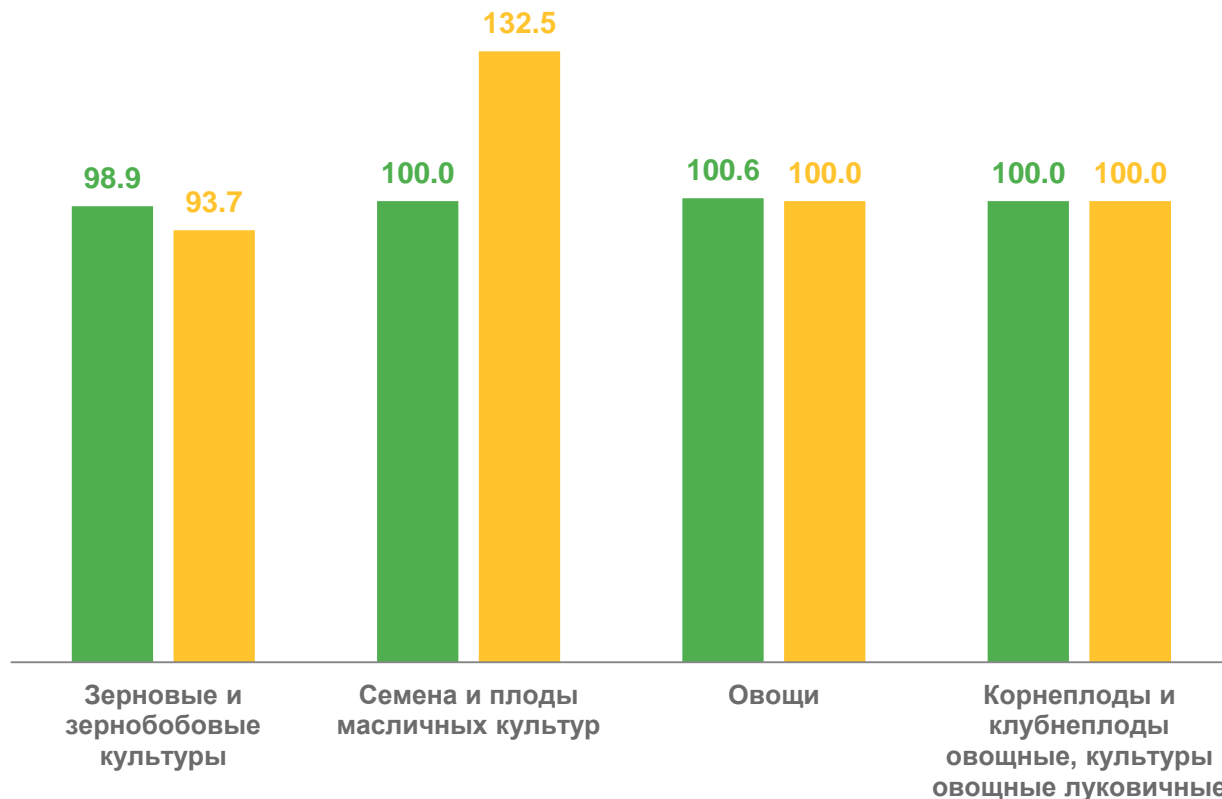
100,6 %

Овощи



100,0 %

Корнеплоды и клубнеплоды овощные, культуры овощные луковичные



■ Январь 2023 г. к декабрю 2022 г. ■ Январь 2022 г. к декабрю 2021 г.





ИНДЕКСЫ ЦЕН ПРОИЗВОДИТЕЛЕЙ ЗЕРНОВЫХ И ЗЕРНОБОБОВЫХ КУЛЬТУР

Январь 2023 года к
предыдущему месяцу



100,5 %

Пшеница, кроме твердой



100,0 %

Ячмень



98,0 %

Овес



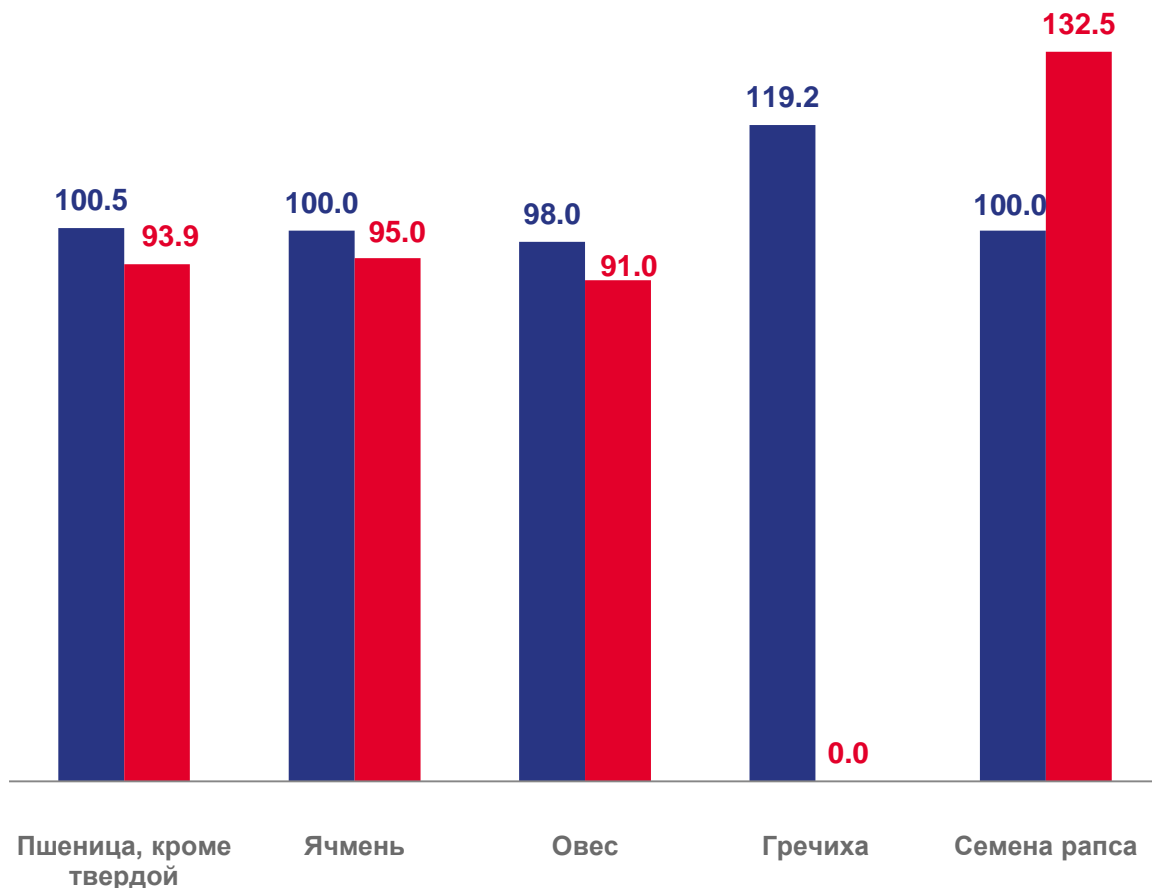
119,2 %

Гречиха



100,0 %

Семена рапса



■ Январь 2023 г. к декабрю 2022 г. ■ Январь 2022 г. к декабрю 2021 г.





ИНДЕКСЫ ЦЕН ПРОИЗВОДИТЕЛЕЙ ПРОДУКЦИИ ЖИВОТНОВОДСТВА

Январь 2023 года к предыдущему месяцу



100,02 %

Животноводство



в том числе:

99,5 %

Крупный рогатый скот



100,0 %

Молоко сырое крупного рогатого скота



104,4 %

Лошади живые



99,5 %

Овцы и козы



100,0 %

Свиньи



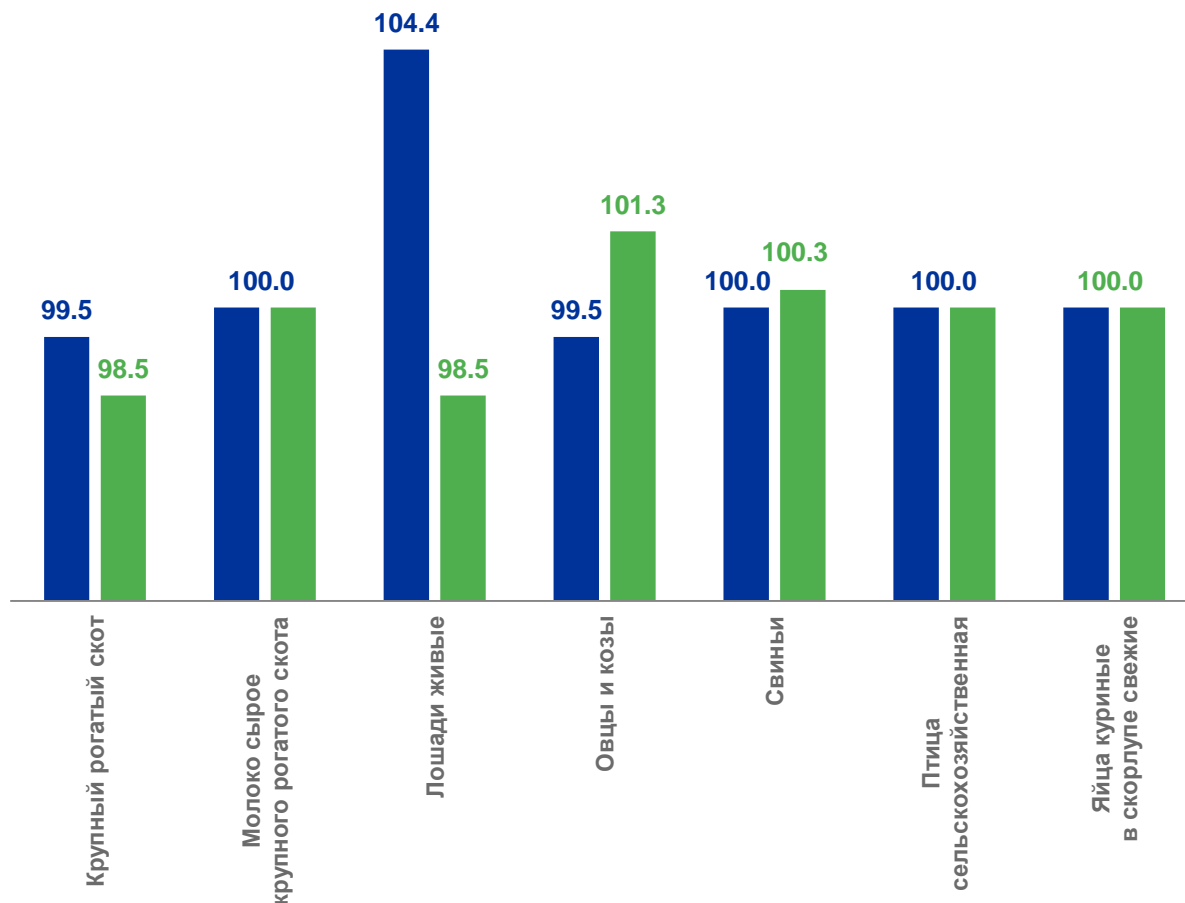
100,0 %

Птица сельскохозяйственная



100,0 %

Яйца куриные в скорлупе свежие



■ Январь 2023 г. к декабрю 2022 г.

■ Январь 2022 г. к декабрю 2021 г.





ИНДЕКСЫ ЦЕН НА ПРОДУКЦИЮ ИНВЕСТИЦИОННОГО НАЗНАЧЕНИЯ

Январь 2023 года к
предыдущему месяцу



100,6%

Сводный индекс цен на
продукцию (затраты, услуги)
инвестиционного назначения

в том числе:



101,3 %

Индекс цен приобретения машин и
оборудования инвестиционного
назначения



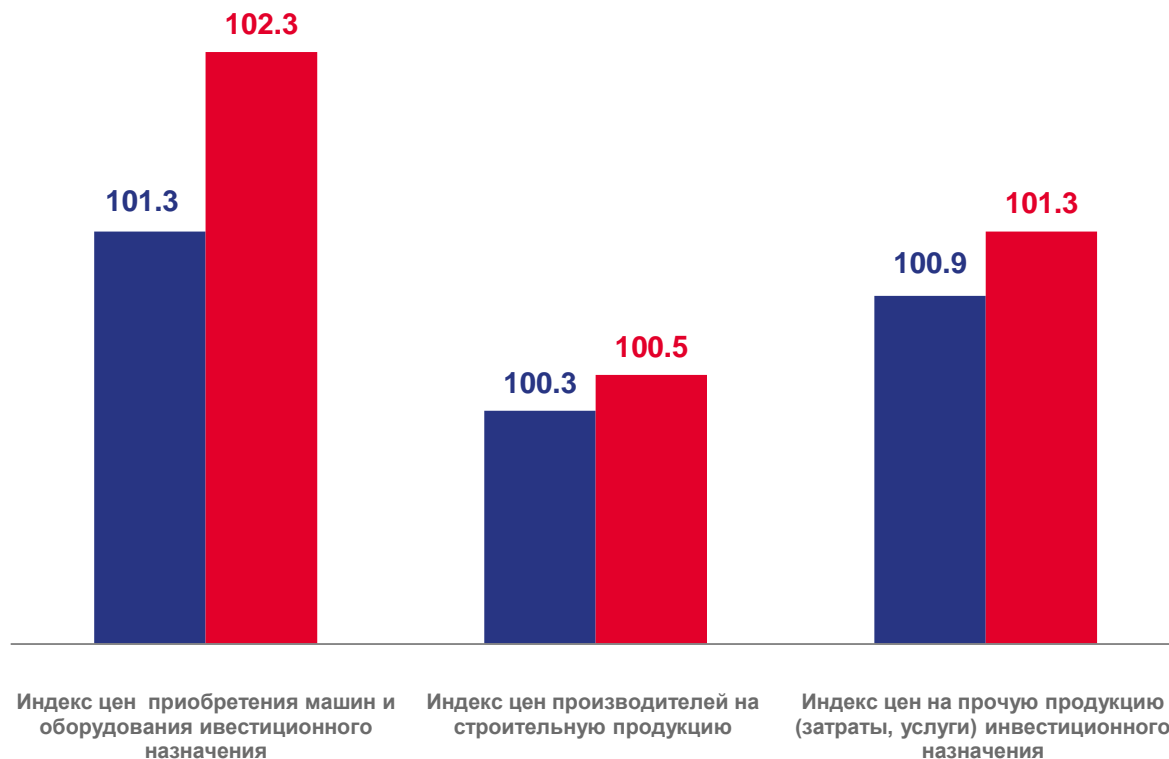
100,3 %

Индекс цен производителей
на строительную продукцию



100,9 %

Индекс цен на прочую
продукцию (затраты, услуги)
инвестиционного назначения



■ Январь 2023 г. к декабрю 2022 г. ■ Январь 2022 г. к декабрю 2021 г.





ИНДЕКСЫ ЦЕН ГРУЗОВЫЕ ПЕРЕВОЗКИ

Январь 2023 года к
предыдущему месяцу



110,1%

Индекс цен на грузовые перевозки

в том числе:



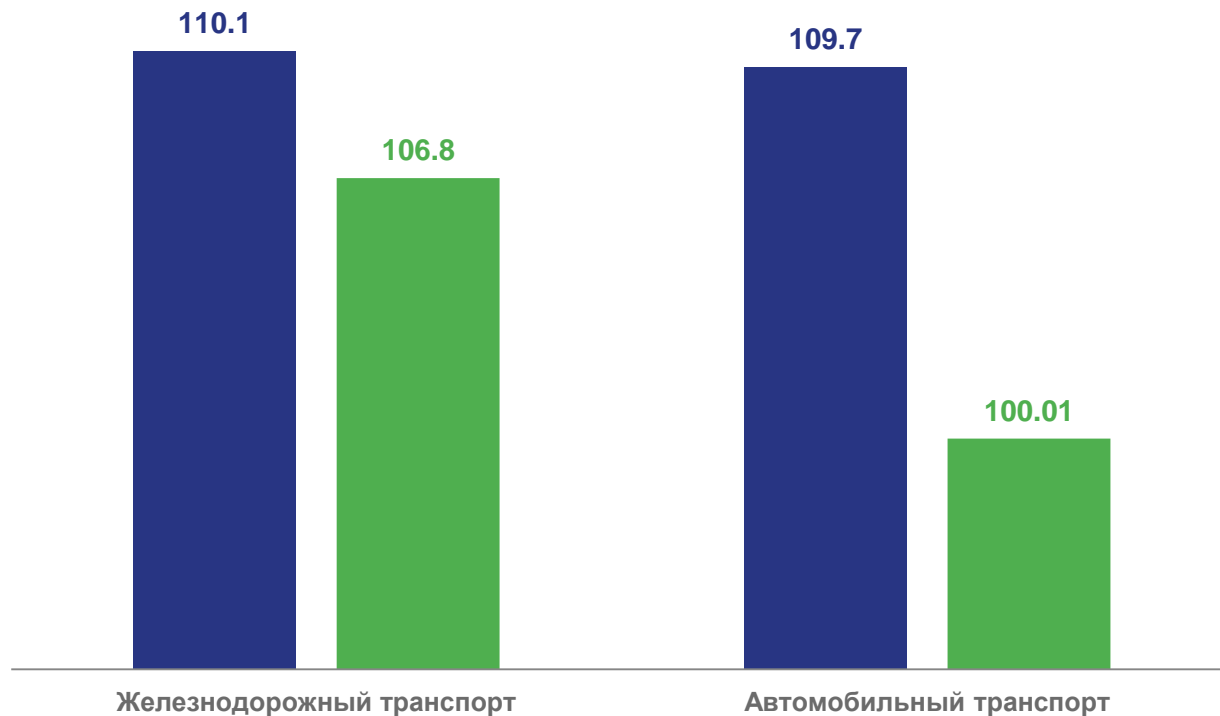
110,1 %

Железнодорожный транспорт



109,7 %

Автомобильный транспорт



■ Январь 2023 г. к декабрю 2022 г. ■ Январь 2022 г. к декабрю 2021 г.